



Dicas importantes sobre detalhes do produto

Mesmo já cadastrando os atributos do produto, recomendamos repetir as informações também na descrição (detalhes do produto).

A Marisa utiliza um padrão com base em SEO.

A. Repetir o Título do Produto seguindo o padrão “Produto + Gênero + Atributo + Marca”

B. Descrição do produto, contendo o material e/ou tecido e destacar os principais atributos contidos na peça.

C. Repetir as informações adicionais, seguindo a estrutura sugerida:

- Tamanhos disponíveis da peça
- Cores disponíveis
- Modelo: repetir o título
- Material
- Detalhes Adicionais (destacar as palavras chaves correspondentes à peça)
- Marca

D. Informações sobre as medidas do produto, tabela de medidas.

Sobre o produto

Produto	Gênero	Atributo	Marca
Blusão	Feminino	Moletinho Pérolas Manga Longa	Marisa

B. Blusão feminino confeccionada em tecido moletinho. Possui decote redondo, manga longa com aplicação de pérolas sintéticas, punho com elástico, acabamento e costura no tom.

Informações Adicionais:

Tamanho: P ao GG

Cor: azul

C. Modelo: Blusão Feminino Moletinho Pérolas Manga Longa Marisa
Material: moletinho

Detalhes adicionais: moletinho, manga longa, pérolas, casual

Marca: Marisa

Categoria: Moda Feminina - Roupa Feminina - Casacos e Jaquetas - Moletom Feminino



10046451774

D. Guia de Tamanho:
P: 45 cm peito e 68 cm de comprimento
M: 47 cm peito e 70 cm de comprimento
G: 49 cm peito e 72 cm de comprimento



Dicas importantes sobre **Imagens**

Recomendamos a inserir uma última imagem com o guia de tamanhos do produto, ou tabela de medidas.

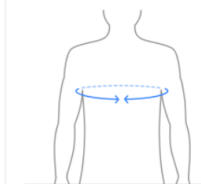


Guia de tamanhos

As medidas são aproximadas e podem variar.

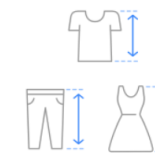
Tamanho	Peito	Comprimento
P	45 cm	68 cm
M	47 cm	70 cm
G	49 cm	72 cm
GG	51 cm	74 cm
GGG	53 cm	76 cm

Como tirar suas medidas



Peito

Começando pela axila, meça com uma fita métrica em volta da parte mais larga do peito.



Comprimento

Use uma roupa sua semelhante àquela que você quer comprar. Coloque-a esticada sobre uma superfície plana. Meça o comprimento total.

CONFIGURAÇÃO > CADASTRO DE PRODUTO




Dicas importantes sobre **Imagens**



As imagens devem conter pelo menos 1.000 x 1.200 pixels, em média 150kb.



O fundo das imagens devem ser em cor sólida, preferencialmente cinza ou branco.


Nas categorias de Roupa Íntima e Moda Praia Infantil, evite usar modelos crianças, publique apenas fotos do produto



Sugerimos que as fotos dos detalhes do produto fiquem sempre para o final da sequência de imagens.




 Restrições de Imagens



Não coloque nenhum tipo de logo na imagem do produto, seja da sua loja ou da marca.



Não coloque nenhum tipo de marca d'água na imagem do produto.



Não coloque nenhum tipo de texto ou caracteres como “kit”, “marca”, “cor” “título”, etc.